



こどもが言葉を覚えるように、自然に日本語の習得することを目標とした教材です。  
絵をふんだんに使い「問う」「答える」というかたちの学習を通して、視覚的な流れで日本語の文型を理解し、生きた日本語をストレートに吸収できます。

## 教材の特徴

- ・こどもがことばを覚えるように、日本人が日常使っている自然な日本語を習得することができます。
- ・会話文は、基本文型で構成されているので、絵を見ながら、音を聴きながら、文型の積み重ねにより学習できます。
- ・耳と口のアイコンの切り替えで、聴いて・話す反復練習が独習できます。
- ・絵で状況を正しく理解し、英訳でその意味を把握することができます。
- ・日本語表記は、漢字、ひらがな、ローマ字を選択して学習することができます。

## 学習画面



基本文型会話文

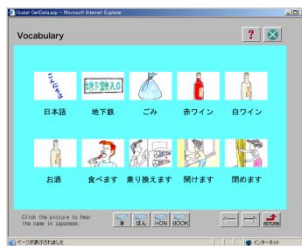


会話文

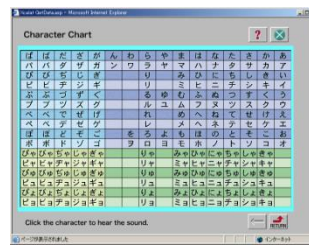
- ・視覚的な流れで文型の積み重ねにより学習をします。
- ・巻き戻しボタンにより、発音を聞き返すことが容易にできます。
- ・ボタンにより、基本文型、初出単語、発音練習の画面に切り替えて学習をすることができます。



基本文型



初出単語



発音練習

## 教材価格

30,000円(消費税別価格) 学習期間:3ヶ月、学習者一人あたりの価格です。

\*価格は教材のみの価格(消費税別途)です。

※本教材の利用にあたっては、YDM Language International, Inc.が提供する講座等(参考①、②、③)を別途購入していただきます。

(参考) ※費用は、すべて消費税別の価格です。

①メンタリングサービス(練習問題の添削) 1巻のみ 3,000円 5巻分 15,000円

②YDM日本語教師養成講座(各事業所で1名以上) 受講料 120,000円

③YDM日本語テキスト教材(出版社:博進堂) 1巻 2,500円 7巻セット 17,500円

YDMホームページ (<http://homepage1.nifty.com/ydm/WelcomEJ.htm>) e-mail: ydm@nifty.com

<http://www.ydm-association.com> e-mail: infoydm@igtv.co.jp

※記載の会社名、商品名およびロゴマークは各社の商標または登録商標です。

※改良のため予告なしに商品仕様等を変更することがあります。

※本パンフレットの内容は、平成16年4月現在のものです。

※Copyright ©2015 YDM language international inc. and Nobuko Yokoyama All right reserved.

(販売元)  
株式会社アイジーティビィ  
〒305-0041  
茨城県つくば市上広岡430-5  
TEL(029)845-2911 FAX(029)845-2911

# 日本語WBT教材の特長と効果的な利用

本教材は、横山式ダイレクトメソッドの教授法とテキスト「見て・きいて・わかる『会話式日本語文法』」のすべてをもちこみ、Eラーニングならではの特性を活かした独自の日本語学習教材です。1日30分程度、3ヶ月の学習で修了が可能です。

〔横山式ダイレクトメソッド:横山信子氏の10年以上の言語教育の実践と研究により開発された教授法で、学習する言語をその言語(日本語を日本語だけ)で教えらるる教授法。〕

## 特長1 “あいうえお”の発音学習

文字をクリックするとその音が発音されます。あいうえお...／がぎぐげご...／きやきゆきよ...／ぎやぎゆぎよ...のまとまりで練習ができ、日本語の基本の発音と表記の体系が身につきます。



発音学習ボタン

## 特長2 単語の学習

「りんご」マークをクリックすると、その課の初出単語が絵とともに現れます。絵をクリックして音声、切り替えボタンで表記や意味が確認でき、納得するまで単語の練習ができます。また「Game」では初出単語の聞き取りと意味の理解が楽しみながらチェックできます。



学習切替ボタン

## 特長3 表記の切り替えボタン

中央4つの切り替えボタンで文字表記が自由に切り替えられます。「Book」で英語の意味が、「Hon」でローマ字による発音が、「ほん」でひらがな(カタカナ)による発音と文字が、「本」で漢字使用の日本語表記が確認できます。



画面表記の切替ボタン

## 特長4 文型練習

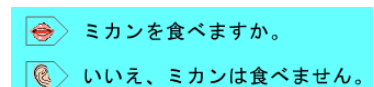
横山式ダイレクトメソッドの基本は導入→定着→Mixです。文型練習は会話で構成され、絵で示されたシチュエーションについて「問う」「答える」の形で学習し、視覚的な流れの中で積み重ねを行います。各文型は、肯定形、否定形、疑問詞を含んだ質問の順に展開しますが、その基本文型は画面左下の文型ボタンで確認でき、予習・復習にも有効です。



文型表示ボタン

## 特長5 指示のわかりやすさ

画面中央に赤字で指示が出るだけでなく、「耳(聞く)」と「口(言う)」のマークによって学習者は何をすればよいか直ちに判断し、練習することができます。



学習指示表示

## 特長6 「会話」練習の効果をあげる画面操作ボタン

会話学習に欠かせない音声の情報が、止める・戻す・進める・スキップする・繰り返すなどのクリック動作で容易に得られ、たずねる・答えるの「会話」練習が効率的かつ確実にこなせます。



画面操作ボタン

## 特長7 ランダム性

重要なMixの過程では、学習のたびに異なる順序で練習するため独習教材の弱点になりがちなランダム性の不足が克服され、クラスで指名されるのにも似た緊張感や練習効果を実現しています。このランダム性は「Game」でも採用され、復習にも活用できます。

## 特長8 <会話>で日本文化も習得

このWBT教材は、どの教材よりも早く初級会話の「話す」領域をマスターすることを目的としています。<会話>ではその課で学んだ文法と初出単語を使って、日本的な習慣や文化を豊富に盛り込みながら登場人物が自然な会話を行い、学習者が知らず知らずのうちに日本語(日本文化)を習得できるように構成されています。

## 特長9 YDM教師による学習サポートの充実

このWBT教材の最も大きな特長は、独習教材でありながら学習サポートが充実している点にあります。文法ごと<練習問題>を設け、オーラル(会話)練習に加えて「書く」ことによって学習の定着を促進します。YDMの教授法を習得したサポーターの先生による答案の添削・指導を通して学習者は自分の間違いを認識し、より確実に日本語の習得を進めることができます。